

EN Parasine Rapid:

Please read the Instructions for Use carefully as they contain important information.

Parasine Rapid is a medical device. Follow the Instructions for Use carefully. Keep the Instructions for Use in case you need to read them again. If you have any questions, or if you need further information, please do not hesitate to contact your pharmacist.

**Intended Purpose:** The medical device Parasine Rapid is indicated for human use to eliminate lice in the patient's hair.

**Ingredients:** Isopropyl myristate, Cyklopentasiloxane, Dimethicone, Nerolidol, Melaleuca Alternafolia Leaf Oil, Thymus Vulgaris Oil.

**Characteristics:** The main active substance in medical device Parasine Rapid is isopropyl myristate and cyclomethicone D5. Isopropyl myristate ensures the physiochemical disruption of the waxy layers of the exoskeleton of lice with their subsequent dehydration and death. Cyclomethicone D5 prevents air from getting to the lice and their eggs, leading to their subsequent suffocation and/or rupture. Tea tree and thyme essential oil provide an additional function by preventing the scalp irritation that accompanies the occurrence of head lice.

**Indications:** Parasine Rapid is indicated to eliminate lice and their eggs in the patient's hair.

**Contraindications:** Hypersensitivity to any one of the substances stated in the ingredients of the product.

**Interactions:** No undesirable interactions are known for any of the product's ingredients. If other products are used, this topical product may be washed out when using Parasine Rapid.

**Adverse Effects:** The product is usually very well tolerated. Skin irritation may occur in rare cases, manifested through itching or redness. If any of these adverse effects occur to a serious extent, or if you notice any adverse effects that are not mentioned in these Instructions for Use, please contact a doctor or pharmacist.

**Dosage and Method of Application:**

Parasine Rapid can be used for children from 2 years of age and adults, including pregnant and nursing women. Children under 15 years of age should use the product under adult supervision. Do not use the product in the event of hypersensitivity to any of the product's ingredients. The product is intended for external use only.

1. Before applying the product, check for the presence of lice in the hair of all family members. It is vital to treat everyone with a proven infestation of lice at the same time in order to prevent re-infestation.
2. Cover the person's shoulders with a towel.
3. Unscrew the applicator cap. Apply the product to dry hair by repeatedly squeezing the bottle, moving from the forehead to the top of the head, then continue to the ears and nape along the entire length of the hair. The amount of solution will depend on the thickness and length of the hair and the degree of infestation. For shoulder-length hair, you should use approximately 50 ml of the product.
4. After application, rub the solution thoroughly and evenly into the hair so that it is well moistened along its entire length, including the scalp.
5. Leave on for 10 minutes after applying the solution.
6. After the minimum requisite time has elapsed, comb the hair with a fine-toothed comb along individual strands.
7. Remove any parasites from the comb as you go.
8. After combing, rinse your hair with lukewarm water and then wash with your regular shampoo.

Regularly check the hair for the occurrence of lice and/or nits over the next 10 days. Immediately repeat the procedure if lice/nits are present or if you are unsure whether they are alive or dead.


Repeat the procedure after ten days even if no live lice and/or nits were found when examining the hair. This will prevent re-infestation in the event an examination failed to find any lice or nits that might have survived.

As an auxiliary measure that effectively reduces the risk of re-infestation, we recommend that you also check all members of the family at the same time. It is further recommended to wash clothes, bed linen, towels, etc. at a temperature of 60 °C. Combs and similar items can be decontaminated by placing them in water at a temperature of 60 °C for 10 minutes. Unwashable items that need to be decontaminated should be placed in a plastic bag and left in the refrigerator for 5 days, or at room temperature for 3 weeks. Clean your place of residence thoroughly, in particular the carpets, upholstery, etc.

**Caution:**

- ⚠ Upon accidental ingestion, drink plenty of water immediately and if you have any further problems, please contact a doctor.
- ⚠ If the solution gets into your eyes, rinse with water immediately for about 10 minutes.
- ⚠ If there is any skin irritation (redness, pain, itching) contact a doctor immediately.

**Storage:** Keep out of the reach and sight of children. Keep in the original packaging.



**Warning:**

- ⚠ Do not apply the product to broken skin.
- ⚠ If it enters a wound, wash with water or a readily available disinfectant.
- ⚠ Do not use the product after the expiration date.

**Packaging:** Parasine Rapid is supplied in a PE bottle with a cap. The bottle contains 100 ml of solution.

**Disposal:** Return any unused product to the pharmacy. Dispose of the clean packaging material in the appropriate recycling bin.

ENEO Pharmaceuticals s. r. o., 281 67 Stříbrná Skalice, Czech Republic  
www.eneo.cz, e-mail: info@eneo.cz

Data is stated on the package



**Volume: 100 ml** C-400-355-21-EE-R1 from 23rd February 2024

Temperature limit.	Batch number.
Protect from sunlight.	Use by date.
Read Instructions for Use.	Manufacturer.
Catalogue number.	Warning.

ET Parasine Rapid:

Lugege kasutusjuhend hoolikalt läbi, sest see sisaldab olulisi andmeid.

Preparaat Parasine Rapid on meditsiiniseade. Pidage selle kasutamisel kinni käesolevast kasutusjuhendist. Jätke kasutusjuhend alles juhuks, kui seda on vaja uuesti lugeda. Kui teil tekib mis tahes küsimusi või te vajate lisateavet, pöörduge apteekri poole.

**Sihtotstarve:** Meditsiiniseade Parasine Rapid on mõeldud inimkasutuseks – parasitaarse haiguse, täide kõrvaldamiseks patsiendi pea juustega kaetud osalt.

**Koostis:** Isopropyl myristate, Cyklopentasiloxane, Dimethicone, Nerolidol, Melaleuca Alternafolia Leaf Oil, Thymus Vulgaris Oil.

**Iseloomustus:** Meditsiiniseade Parasine Rapid sisaldab peamiste toimeainetena isopropüülmüristaati ja tsüklometikoon D5. Isopropüülmüristaat tagab täide eksoskeleti struktuuri vahakihhi füüsikalis-keemilise kahjustamise, millele järgneb täide veetustamine ja surmamine. Tsüklometikoon D5 kõrvaldab õhu juurdepääsu täidele ja tingudele, mis toob kaasa nende lämbumise ja/või pragunemise. Preparaadi lisafunktsioon on täide esinemise tõttu ärritatud juustealuse naha kaitsmine, mille tagab teepuuõli ja tüümiani eeterliku õli kombinatsioon.

**Näidustused:** Parasine Rapid on mõeldud parasitaarse haiguse, täide ja tingude esinemise kõrvaldamiseks patsiendi pea juustega kaetud osalt.

**Vastunäidustused:**

Ülitundlikkus preparaadi ükskõik millise koostisosa suhtes.

**Koostoimed:** Preparaadi mitte ühegi koostisosa kohta ei ole koostoimeid seni teada. Teiste toopiliste preparaatide kasutamise korral võib esineda nende väljauhtumist Parasine Rapid kasutamisel.

**Kõrvaltoimed:** Preparaat on tavaliselt väga hästi talutav. Üksikutel juhtudel võib esineda nahaärritust, mis ilmneb sügeluse või punetusena. Kui ükskõik milline kõrvaltoime esineb raskel kujul või kui te märkate mis tahes kõrvaltoimeid, mida ei ole käesolevas kasutusjuhendis kirjeldatud, pöörduge arsti või apteekri poole.

**Annustamine ja manustamisviis:**

Võib kasutada lastel alates 2 aasta vanusest ja täiskasvanutel, sealhulgas rasedatel ja imetavatel naistel. Alla 15-aastased lapsed peavad preparaati kasutama täiskasvanute järelevalve all. Ärge kasutage ülitundlikkuse esinemisel ükskõik millise koostisosa suhtes. Preparaat on mõeldud ainult välispõlviseks kasutamiseks.

1. Enne preparaadi pealekandmist kontrollige täide esinemist kõigi pereliikmete juustes. Täide korduva ülekandumise takistamiseks tuleb nimelt kasutada preparaati kõigil, kellel avastatakse sama päeva jooksul täide esinemine.
2. Katke ravi saaja õlad käterätikuga.
3. Keerake aplikaatori sulgur lahti. Kandke preparaati pudeli korduva pigistamisega kuivadele juustele. Alustage pealaest ning liikuge juuste kogu pikkuses kõrvade ja kukla poole. Vajalik lahuse kogus sõltub eelkõige juuste tihedusest ja pikkusest ning täide hulgast. Õlani ulatuvatele juustele kulub umbes 50 ml preparaati.
4. Pärast pealekandmist hõõruge lahust ühtlaselt laiali, et juuksed kogu oma pikkuses ja juustega kaetud peanahk oleksid korralikult niisutatud.
5. Pärast lahuse pealekandmist laske sellel 10 minutit mõjuda.
6. Pärast minimaalse nõutava toimeaja möödumist kammige juuksed salkhaaval tiheda kammiga läbi.
7. Välja kammitud parasiite eemaldage kammilt jooksvalt.
8. Pärast kammimist loputage juukseid leige veega ja seejärel peske neid tavalise šampooniga.

Järgmised 10 päeva kontrollige regulaarselt, ega juustes ei esine täisid ja/või tinge. Nende esinemisel või juhul, kui te ei ole kindel, kas tegu on näiteks elusate või juba hukkunud tingudega, korrake kohe protseduuri.

Ka siis, kui te ei leia 10 päeva jooksul pärast eelmist kasutamist ühtegi elusat täid ega tingu, korrake protseduuri 10 päeva möödudes esimesest kasutamisest. Nii takistate te nende uut levikut ka sel juhul, kui neid ei õnnestunud kontrollimisel avastada ja nad jäid siiski ellu.

Abimeetmena, mis vähendab tõhusalt uuesti nakatumise ohtu, soovime ühtlasi kontrollida kõigi pereliikmete juukseid. Samuti tasub pesta rõivad, voodipesu, rätikud jne temperatuuril 60 °C. Kammid ja muud taolised esemed võib dekontamineerida nende asetamisega 10 minutiks 60 °C vette. Mittepestavad esemed, mida on tarvis dekontamineerida, pange kilekotti ja asetage 5 päevaks külmkappi või hoidke neid 3 nädalat toatemperatuuril. Koristage hoolikalt eluase, eriti vaibad, pehme mööbel jne.

**Tähelepanu:**

- ⚠ Juhuslikul allaneelamisel jooge kohe peale suurem kogus vett ja pöörduge mis tahes tervishäirete tekkimisel arsti poole.
- ⚠ Lahuse silma sattumisel uhtuge silma kohe umbes 10 minutit veega.
- ⚠ Kui tekib ärritus (punetus, valu, põletustunne), pöörduge kohe arsti poole.

**Säilitamine:** Hoidke lastele kättesaamatus ja mitterahuldavas kohas. Säilitage originaalpakendis.



**Hoiatused:**

- ⚠ Kandke preparaati ainult tervele nahale.
- ⚠ Haava sattumisel uhtuge haava veega või tavalise desinfitseerimisvahendiga.


⚠ Ärge kasutage preparaati pärast selle kõlblikkusaja möödumist.

**Pakend:** Parasine Rapid on müügil sulguriga varustatud PE-pudelis. Pudelis sisaldab 100 ml lahust.

**Kõrvaldamine:** Kasutamata jäänud preparaati viige tagasi apteeki, puhas pakkematerjal visake vastavasse sorditud jäätmete konteinerisse.

ENEO Pharmaceuticals s. r. o., Pražská 442, 281 67 Stříbrná Skalice, Tšehhi Vabariik, www.eneo.cz, e-mail: info@eneo.cz

Andmeid vt pakendilt



**Maht: 100 ml** C-400-355-21-EE-R1, kuupäev 23.02.2024

Piirtemperatuur.	Partii number.
Kaitsta päikesekiirguse eest.	Kasutada kuni.
Lugege kasutusjuhendit.	Tootja.
Viitenumber.	Hoiatus.

PL Parasine Rapid:

**Należy uważnie zapoznać się z treścią ulotki, ponieważ zawiera ona ważne informacje.**

Preparat Parasine Rapid jest wyrobem medycznym. Przy jego użyciu należy przestrzegać wskazań zawartych w niniejszej ulotce. Proszę zachować ulotkę na wypadek, gdyby była ona ponownie potrzebna. W przypadku jakichkolwiek pytań lub gdy potrzebne będą dalsze informacje, należy skontaktować się z farmaceutą.

**Przewidziane zastosowanie:** Produkt medyczny Parasine Rapid jest przeznaczony do stosowania u ludzi w celu eliminacji choroby pasożytniczej wszawicy głowowej pacjentów.

**Skład:** Isopropyl myristate, Cyklopentasiloxane, Dimethicone, Nerolidol, Melaleuca Alternifolia Leaf Oil, Thymus Vulgaris Oil.

**Charakterystyka:** Wyrób medyczny Parasine Rapid zawiera jako główne substancje czynne isopropyl myristate i cyclomethicone D5. Isopropyl myristate powoduje fizykochemiczne uszkodzenie warstwy woskowej struktury egzoszkieletu wszy, w efekcie czego następuje odwodnienie wszy i ich usmierzenie. Cyclomethicone D5 pozbawia wszy dopływu powietrza do wszy i ich jajeczek, co prowadzi do ich następnego uduszenia i/lub pęknięcia. Uzupełniającą funkcją preparatu jest ochrona podrażnionej skóry głowy, która towarzyszy występowaniu wszy, dzięki połączeniu olejku z drzewa herbacianego i tymiankowego.

**Wskazania:** Parasine Rapid jest przeznaczony do eliminacji choroby pasożytniczej wszawicy w tym gnid we włosowej części głowy pacjentów.

**Przeciwwskazania:** Nadwrażliwość na którąkolwiek z substancji podanych w składzie preparatu.

**Interakcje:** Dotychczas nie odnotowano żadnych niepożądanych interakcji, na którykolwiek ze składników preparatu. W przypadku stosowania innych preparatów działających miejscowo, przy zastosowaniu Parasine Rapid może nastąpić zmycie tego działającego miejscowo preparatu.

**Działania niepożądane:** Preparat jest zazwyczaj bardzo dobrze tolerowany. W pojedynczych przypadkach może nastąpić podrażnienie skóry z objawami swędzenia lub zaczerwienienia. Jeżeli którykolwiek ze skutków ubocznych występuje w większym zakresie lub zaobserwowane zostaną jakiegokolwiek skutki uboczne, które nie są wymienione w niniejszej ulotce, należy skontaktować się z lekarzem lub farmaceutą.

**Dawkowanie i stosowanie:**

Może być stosowany u dzieci od 2 lat i dorosłych, a także kobiet w ciąży i karmiących piersią. Dzieci w wieku poniżej 15 lat powinny stosować preparat pod nadzorem osoby dorosłej. Nie należy stosować preparatu w przypadku nadwrażliwości na którykolwiek składnik preparatu. Preparat jest przeznaczony wyłącznie do użytku zewnętrznego.

1. Przed rozpoczęciem aplikacji sprawdzić obecność wszy we włosach u wszystkich członków rodziny. Należy bowiem zastosować u wszystkich osób, u których wszy pojawiły się tego samego dnia, aby uniknąć ponownego przeniesienia.
2. Ramiona osoby, u której aplikowany jest preparat przykryć ręcznikiem.
3. Odkręcić nakrętkę aplikatora. Preparat nanosić na suche włosy wielokrotnie naciskając butelkę. Rozpocząć od czoła w stronę czubka głowy, następnie w stronę uszu i karku na całej długości włosów. Ilość użytego roztworu zależy przede wszystkim od gęstości i długości włosów oraz stopnia zauszenia. Do włosów sięgających ramion zużycie wynosi około 50 ml preparatu.
4. Po naniesieniu preparat należy dokładnie wetrzeć równomiernie we włosy, aby były dobrze nawilżone wzdłuż całej swojej długości wraz ze skórą głowy.
5. Po naniesieniu preparatu należy odczekać 10 minut.
6. Po upływie minimalnego czasu działania należy rozczesać włosy gęstym grzebieniem wybierając każdorazowo pojedyncze kosmyki.

7. Wyczesane pasożyty należy na bieżąco usuwać z grzebienia
8. Po rozczesaniu włosy splukać letnią wodą i następnie umyć zwykłym szamponem.

W ciągu następnych 10 dni należy regularnie sprawdzać, czy we włosach nie pojawiają się wszy i/lub gnidy. W przypadku ich występowania lub w przypadku niepewności, czy we włosach znajdują się żywe czy tylko martwe gnidy, należy natychmiast powtórzyć procedurę.

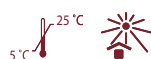
Nawet, gdy w ciągu 10 dni od zastosowania preparatu nie zostaną znalezione żadne żywe wszy i/lub gnidy, procedurę należy powtórzyć po 10 dniach od poprzedniego użycia preparatu. W ten sposób zapobiega się ich ponownemu rozmnożeniu nawet w przypadku, gdy kontrola nie wykazała ich obecności, chociaż mogły one przeżyć.

Zapobiegawczo, jako środek, który skutecznie obniża ryzyko ponownego zarażenia się, zaleca się przeprowadzenie równoczesnej kontroli u wszystkich członków rodziny. Ponadto wskazane jest wypranie odzieży, pościeli, ręczników itp. w temperaturze 60°C. Grzebień i podobne przedmioty można odkazić wkładając je do wody o temperaturze 60°C na 10 minut. Przedmioty, których nie da się umyć, a które trzeba odkazić, włożyć do plastikowego pojemnika i umieścić w lodówce na 5 dni lub przechowywać w temperaturze pokojowej przez 3 tygodnie. W miejscu zamieszkania należy wykonać dokładne sprzątnięcie, przede wszystkim dywanów, tapicerki itp.

**Ostrzeżenia:**

- ⚠ W razie przypadkowego spożycia popić większą ilością wody, a w razie jakichkolwiek problemów skontaktować się z lekarzem.
- ⚠ W przypadku, gdy roztwór przedostanie się do oczu skażone miejsce obficie płukać wodą przez ok. 10 minut.
- ⚠ W przypadku wystąpienia podrażnienia (zaczerwienienie, ból, pieczenie) natychmiast skontaktować się z lekarzem.

**Przechowywanie:** Przechowywać w miejscu niedostępnym dla dzieci. Przechowywać w oryginalnym opakowaniu.



**Ostrzeżenia:**

- ⚠ Preparat należy nanosić tylko na skórę bez ran.
- ⚠ W przypadku przeniknięcia do rany należy ją przemyć wodą, ewentualnie zwykłym środkiem do dezynfekcji.
- ⚠ Nie używać preparatu po upływie daty ważności.

**Opakowanie:** Parasine Rapid jest dostępny w butelce z zamknięciem. Butelka zawiera 100 ml roztworu.

**Utylizacja:** Nieużyty preparat należy zwrócić do apteki. Czyste opakowanie wyrzucić do właściwego pojemnika z segregowanymi odpadami.

ENEO Pharmaceuticals s. r. o., Pražská 442, 281 67 Strábrná Skalice, Republika Czeska, www.eneo.cz, e-mail: info@eneo.cz

Informacje podane są na opakowaniu.



**Pojemność: 100 ml** C-400-355-21-EE-R1 z dnia 23.02.2024

Limit temperatury	Numer partii
Chronić przed promieniowaniem słonecznym	Data ważności
Zapoznać się z instrukcją używania	Producent
Numer referencyjny	Ostrzeżenie

RO Parasine Rapid:

**Citiți cu atenție instrucțiunile de utilizare deoarece conțin informații importante.**

Preparatul Parasine Rapid este un dispozitiv medical. La utilizarea acestuia respectați indicațiile din prezentele instrucțiuni de utilizare. Păstrați instrucțiunile de utilizare pentru cazul în care va trebui să le citiți din nou. În cazul oricăror întrebări sau dacă aveți nevoie de informații suplimentare, nu ezitați să vă adresați farmacistului.

**Scopul propus:** Dispozitivul medical Parasine Rapid este destinat pentru uz uman la eliminarea îmbolnăvirii parazitare constând în apariția păduchilor de cap în părul pacienților.

**Compoziție:** Isopropyl myristate, Cyklopentasiloxane, Dimethicone, Nerolidol, Melaleuca Alternifolia Leaf Oil, Thymus Vulgaris Oil

**Caracteristici:** Dispozitivul medical Parasine Rapid conține ca substanțe active principale miristat de izopropil și ciclometiconă D5. Miristatul de izopropil asigură distrugerea fizico-chemică a stratului ceros al exoscheletului păduchilor urmată de deshidratarea și moartea acestora. Ciclometiconă D5 împiedică pătrunderea aerului la păduchi și la ouăle acestora, ducând la sufocarea și/sau crăparea acestora. Combinația uleiului de tea tree cu esență de cimbru conferă preparatului o funcție complementară de combatere a iritației scalpului care însoțește infestarea cu păduchi.

**Indicații:** Parasine Rapid este destinat eliminării îmbolnăvirii parazitare cu apariția păduchilor de cap și a ouălor acestora din părul pacienților.

**Contraindicații:** Hipersensibilitate la oricare din substanțele cuprinse în compoziția preparatului.

**Interacțiuni:** Pentru nici una din componentele preparatului nu sunt cunoscute până în prezent interacțiuni nedorite. În cazul utilizării altor preparate topice la utilizarea Parasine Rapid, poate să intervină spălarea acestui preparat topic.

**Efecte nedorite:** De obicei, preparatul este foarte bine tolerat. În cazuri izolate poate apărea o iritație a epidermei care se manifestă prin mâncărime sau înroșire. În cazul în care apar efecte adverse grave sau în cazul în care observați efecte adverse care nu sunt menționate în prezentele instrucțiuni de utilizare, adresați-vă medicului sau farmacistului.

**Dozare și mod de administrare:**

Poate fi utilizat la copii începând cu vârsta de 2 ani și adulți, inclusiv femei gravide și care alăptează. Copiii sub 15 ar trebui să utilizeze preparatul sub supravegherea adulților. Nu utilizați preparatul în cazul hipersensibilității la oricare din ingredientele acestuia. Preparatul este destinat exclusiv uzului extern.

1. Înainte de a începe aplicarea, verificați prezența păduchilor în păr la toți membrii familiei. Este necesară îngrijirea tuturor persoanelor la care se dovedește prezența păduchilor în cursul unei zile, ca să se împiedice transmiterea repetată.
2. Acoperiți cu un prosop umerii persoanei îngrijite.
3. Deschideți prin deșurubare capacul pulverizatorului. Aplicați preparatul pe părul uscat prin apăsarea repetată a flaconului. Începeți de la fruntea capului și continuați la vârful acestuia, apoi spre urechi și ceafă, pe întreaga lungime a părului. Cantitatea necesară de soluție depinde mai ales de desimea, lungimea părului și de gradul de infectare cu păduchi. Pentru părul lung până la umeri este necesară o cantitate de circa 50 ml de preparat.
4. În urma aplicării, masați bine și uniform soluția în păr pentru ca acesta să fie umezit bine pe întreaga sa lungime, inclusiv epiderma scalpului.
5. După aplicare, lăsați soluția să acționeze timp de 10 minute.
6. După expirarea perioadei minime cerute de acțiune, pieptănați părul cu un pieptene des, pieptănând fiecare șuviță separat.
7. Înlăturați continuu de pe pieptene paraziții scoși afară.
8. După pieptănare, clătiți părul cu apă caldută și apoi spălați cu șampon obișnuit.



În următoarele 10 zile verificați periodic dacă în păr apar păduchi și/sau lindine. În cazul apariției acestora sau în cazul în care nu sunteți siguri dacă, de exemplu, lindinile sunt vii sau moarte, repetați imediat procedura.


După 10 zile repetați procedura, chiar dacă în urma aplicării precedente nu găsiți păduchi și/sau lindini vii. Astfel veți preveni reinfestarea în cazul în care la verificare nu ați depistat păduchi sau lindini care totuși au supraviețuit.

Ca o măsură suplimentară de reducere eficiență a riscului reinfestării, recomandăm să se efectueze simultan verificarea părului tuturor membrilor familiei. De asemenea, este recomandat să se spele toată îmbrăcămintea, lenjeria de pat, prosoapele etc. la temperatura de 60 °C. Pieptenul și obiectele asemănătoare se pot decontamina prin introducerea în apă la temperatura de 60 °C pentru 10 minute. Obiectele nelavabile care necesită decontaminare trebuie introduse într-un ambalaj de plastic și ținute la frigider timp de 5 zile sau la temperatura camerei timp de 3 săptămâni. În locuință faceți o curățenie generală, curățând în special covoarele, tapițeria etc.

**Avertizare:**

- ⚠ În cazul ingerării accidentale, beți imediat o cantitate mai mare de apă și în cazul oricăror dificultăți, contactați un medic.
- ⚠ În cazul pătrunderii soluției în ochi, clătiți imediat cu apă timp de aproximativ 10 minute.
- ⚠ Dacă a apărut iritația (înroșire, durere, usturime), contactați imediat un medic.

**Păstrarea:** A nu se lăsa la îndemâna și vederea copiilor. A se păstra în ambalajul original.



**Avertizare:**

- ⚠ Nu aplicați preparatul pe piele dacă aceasta prezintă leziuni.
- ⚠ În cazul pătrunderii soluției într-o leziune, spălați cu apă sau aplicați un dezinfectant obișnuit.
- ⚠ Nu utilizați preparatul după expirarea termenului de valabilitate.

**Ambalaj:** Parasine Rapid este livrat într-un flacon PE prevăzut cu capac. Flaconul conține 100 ml de soluție.

**Distrugere:** Returnați dispozitivul nefolosit la farmacie. Introduceți ambalajul curat în recipientul corespunzător de sortare.

ENEO Pharmaceuticals s. r. o., 281 67 Strábrná Skalice, Republica Cehă  
www.eneo.cz, e-mail: info@eneo.cz

datele sunt specificate pe ambalaj

**Volum: 100 ml** C-400-355-21-EE-R1 din data de 23.02.2024

Limite de temperatură	Număr lot
Protejați contra radiațiilor solare.	Date privind expirarea valabilității
Citiți instrucțiunile de utilizare.	Denumirea producătorului
Număr de referință	Avertizare